

RAPORT BADAWCZY



DARMOWE LEKI DLA  
SENIORÓW 70+  
BADANIE OPINII

# Spis treści



- Metodologia i podsumowanie badania ..... 3
- Szczegółowe wyniki ..... 7
- Struktura demograficzna ..... 16

# METODOLOGIA I PODSUMOWANIE BADANIA

Line Chart

Area Chart

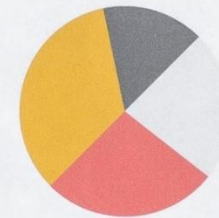
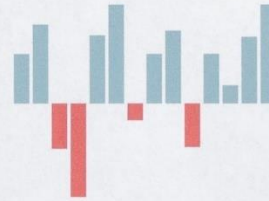

Bar Chart

Donut Chart

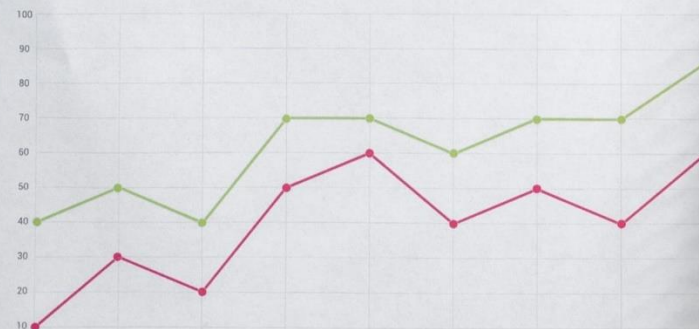
Line Chart

Bar Chart

Pie Chart




Easy Pie Charts



# Metodologia badania



Niniejszy raport stanowi podsumowanie badania opinii wśród seniorów cierpiących na choroby przewlekłe/wielochorobowość. Jego celem była **identyfikacja potrzeb w zakresie finansowania leków dla osób starszych.**



Badanie zostało zrealizowane w dniach 23.08.2022 - 1.09.2022 przez SW Research - Agencję Badań Rynku i Opinii **metodą wywiadów telefonicznych (CATI).**



W ramach badania przeprowadzono **501 ankiet** z osobami wieku 60-75 lat mającymi choroby przewlekłe/wielochorobowość.

# Podsumowanie (1)



- Wyniki badania pokazują, że **inflacja dotyka seniorów w znaczącym stopniu i wpływa na ich decyzje zakupowe**. Wszyscy respondenci wskazują, że **odczuwają skutki inflacji w swoich codziennych wydatkach (100%)** oraz deklarują, że **z uwagi na rosnące ceny w ostatnich miesiącach zdarzyło im się zrezygnować z zakupu produktów, na które wcześniej mogli sobie pozwolić (100%)**.
- Największy odsetek badanych wskazuje, że **w przypadku trudnej sytuacji finansowej szuka oszczędności w wielu kategoriach produktowych jednocześnie** (leki, żywność oraz rachunki) - 31%. Nieco **ponad 1/4 seniorów w pierwszej kolejności próbuje zaoszczędzić na rachunkach (26%) i żywności (26%)**, natomiast najmniejszy odsetek respondentów wskazuje na same **leki (18%)**.

# Podsumowanie (2)



- Grupa seniorów w wieku 70-75 lat częściej niż pozostali szuka oszczędności w wydatkach związanych z rachunkami:
  - 60-64 lat - 22%,
  - 65-69 lat - 26%,
  - **70-75 lat - 28%**,natomiast rzadziej niż inni w wydatkach związanych z lekami:
  - 60-64 lat - 19%,
  - 65-69 lat - 18%,
  - **70-75 lat - 15%**.
- Osoby w wieku 60-69 lat częściej niż osoby starsze próbują zaoszczędzić na żywności:
  - 60-69 lat - 28%,
  - **70-75 lat - 21%**.

# Podsumowanie (3)



- **82% badanych** przyznało, że w ostatnich miesiącach, ze względu na ceny leków i podwyżkę cen innych niezbędnych produktów, przynajmniej raz nie wykupiło recepty w całości. Wśród nich znajdują się również osoby, które zadeklarowały, że zdarza im się to często (28%).
- Badani **seniorzy w wieku 70-75 lat** częściej niż pozostali deklarowali, że często powstrzymują się od wykupienia recepty w całości:
  - 60-64 lat - 27%,
  - 65-69 lat - 25%,
  - **70-75 lat - 34%.**Jednocześnie, to wśród nich wystąpił największy odsetek osób, które zawsze wykupują całą receptę w terminie:
  - 60-64 lat - 15%,
  - 65-69 lat - 18%,
  - **70-75 lat - 22%.**

# Podsumowanie (4)



- Zaledwie 15% badanych w wieku 60-64 lat zawsze wykupuje receptę w całości.
- Bez wątpienia **wydatki na leki obciążają budżet domowy respondentów** - z tym stwierdzeniem zgodzili się niemal wszyscy badani (T2B\* = 99%).
- Seniorzy jednogłośnie wskazali również (T2B\* = 100%), że **ich zdaniem Rząd w związku z inflacją powinien zapewnić im dodatkową pomoc** np. w zakresie dostępu do leków.

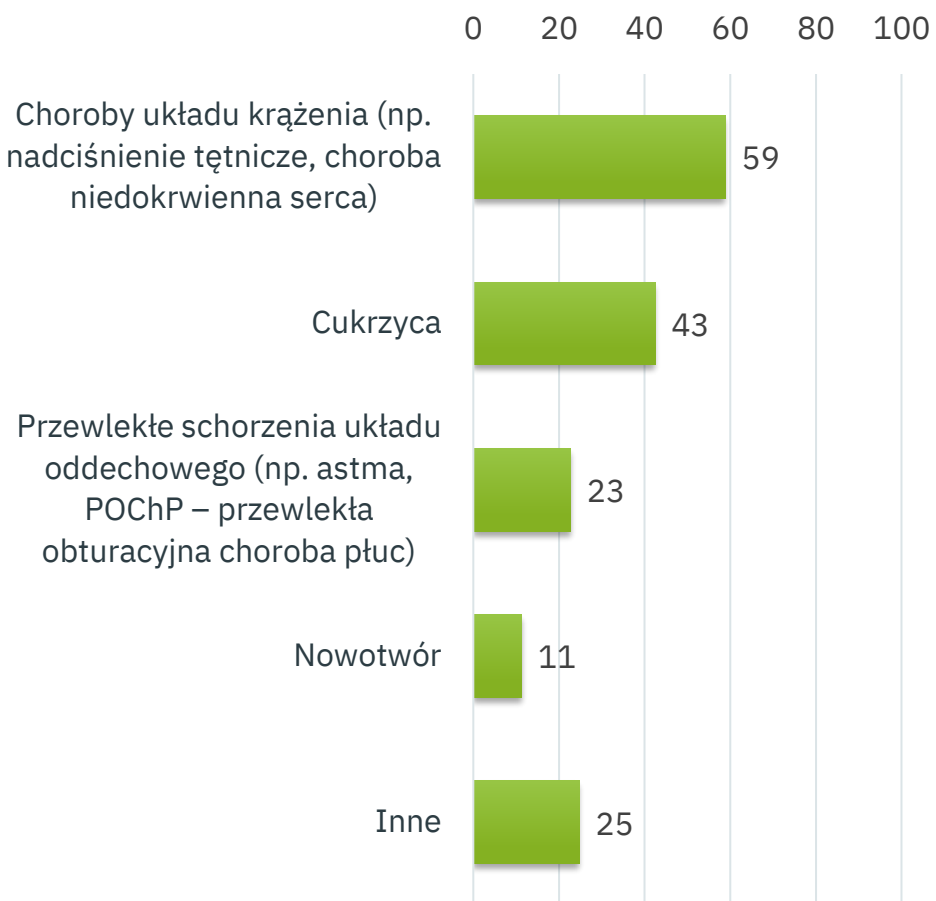


# SZCZEGÓŁOWE WYNIKI



# Choroby przewlekłe

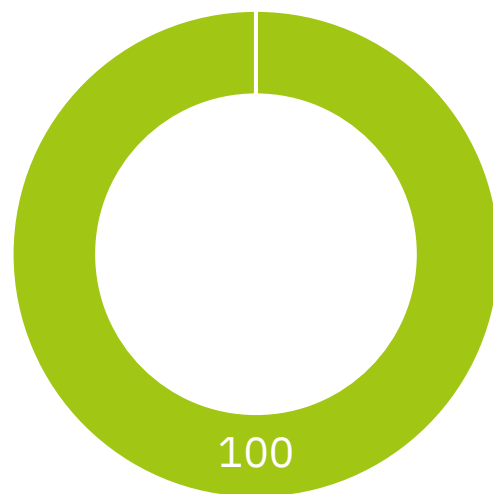
Czy cierpi Pani/Pan na którąś z chorób przewlekłych? Proszę wskazać wszystkie odpowiedzi, które Pani/Pana dotyczą.



Dane w %, N=501

# Inflacja w codziennych wydatkach

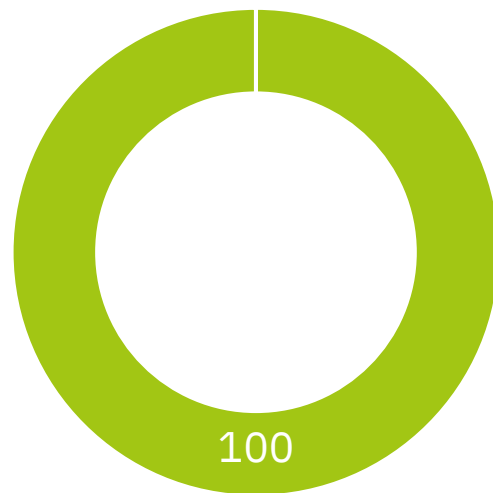
Czy odczuwa Pani/Pan skutki inflacji w codziennych wydatkach? Np. podwyżkę cen produktów w sklepach?



■ Tak ■ Nie

# Inflacja a ograniczenie zakupów

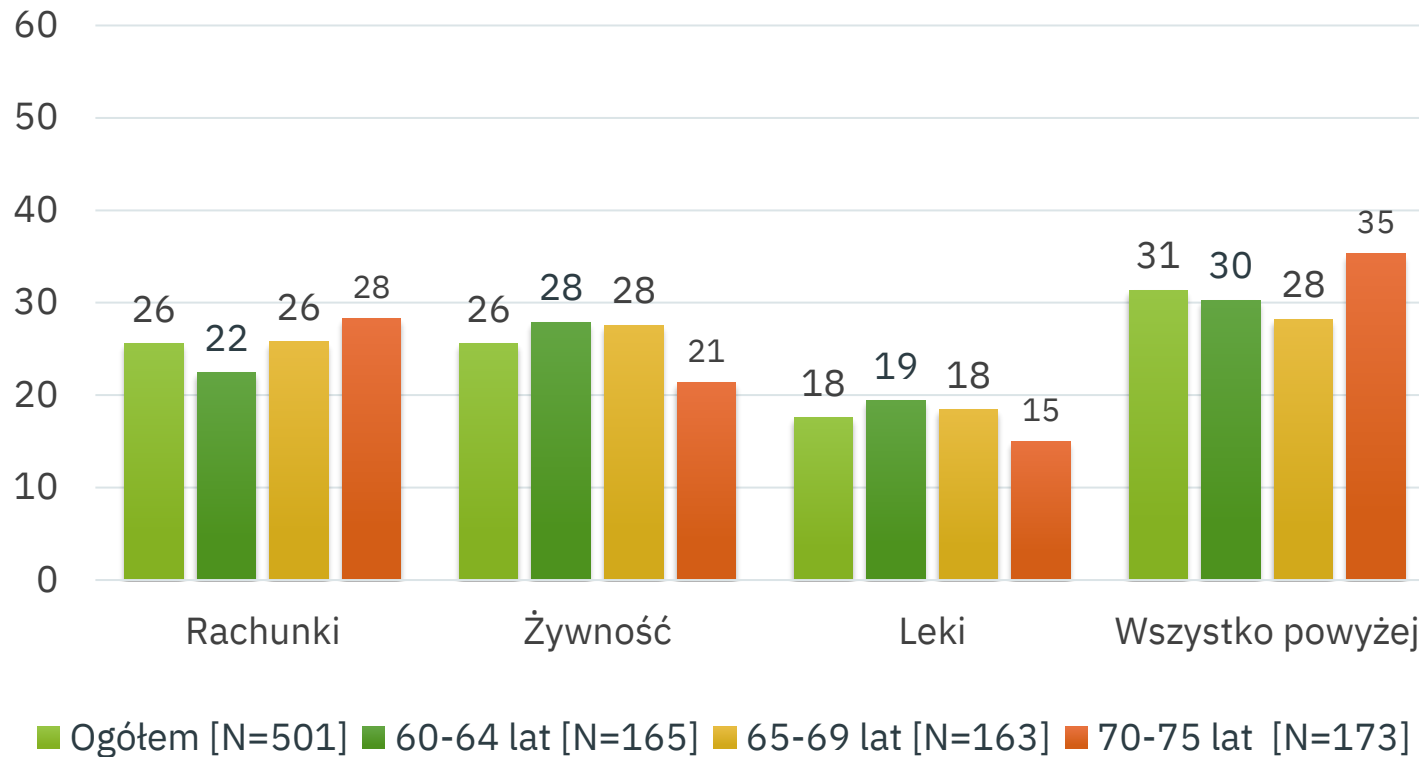
Czy z uwagi na rosnące ceny żywności, energii zdarzyło się Pani/Panu w ostatnich miesiącach zrezygnować z zakupu jakiegokolwiek produktu, na który uprzednio mogła/mógł sobie Pani/Pan pozwolić?



■ Tak   ■ Nie   ■ Nie wiem, trudno powiedzieć

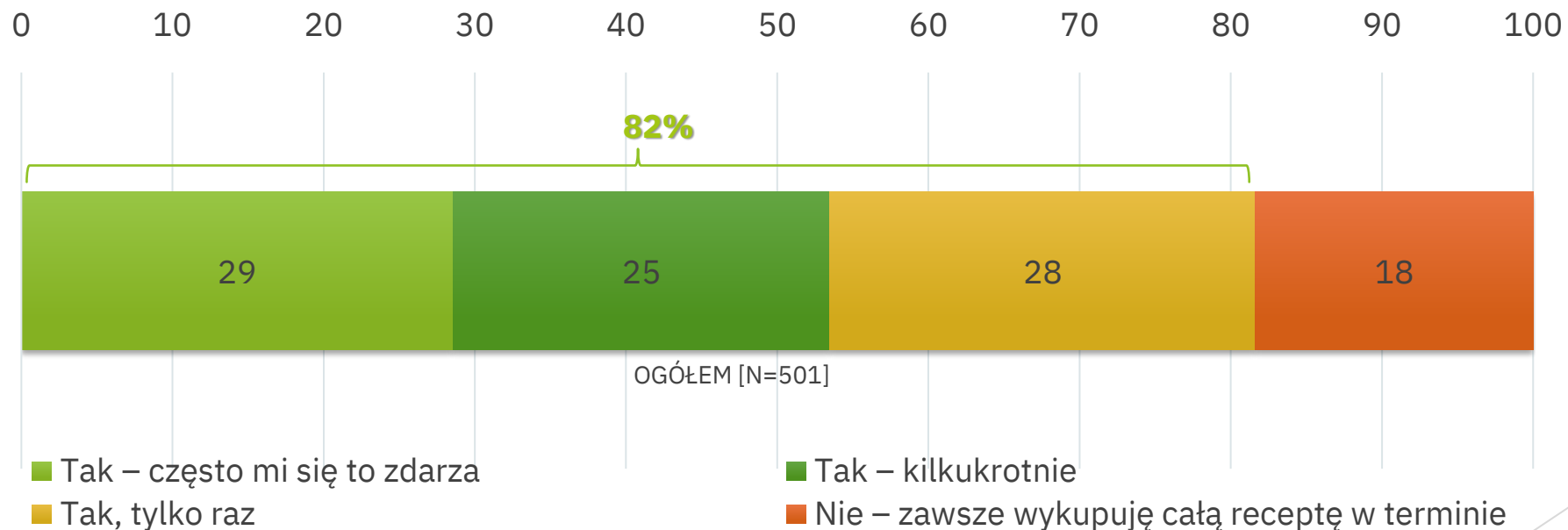
# Oszczędzanie

W jakim obszarze najczęściej szuka Pani/Pan oszczędności w pierwszej kolejności w przypadku trudnej sytuacji finansowej?



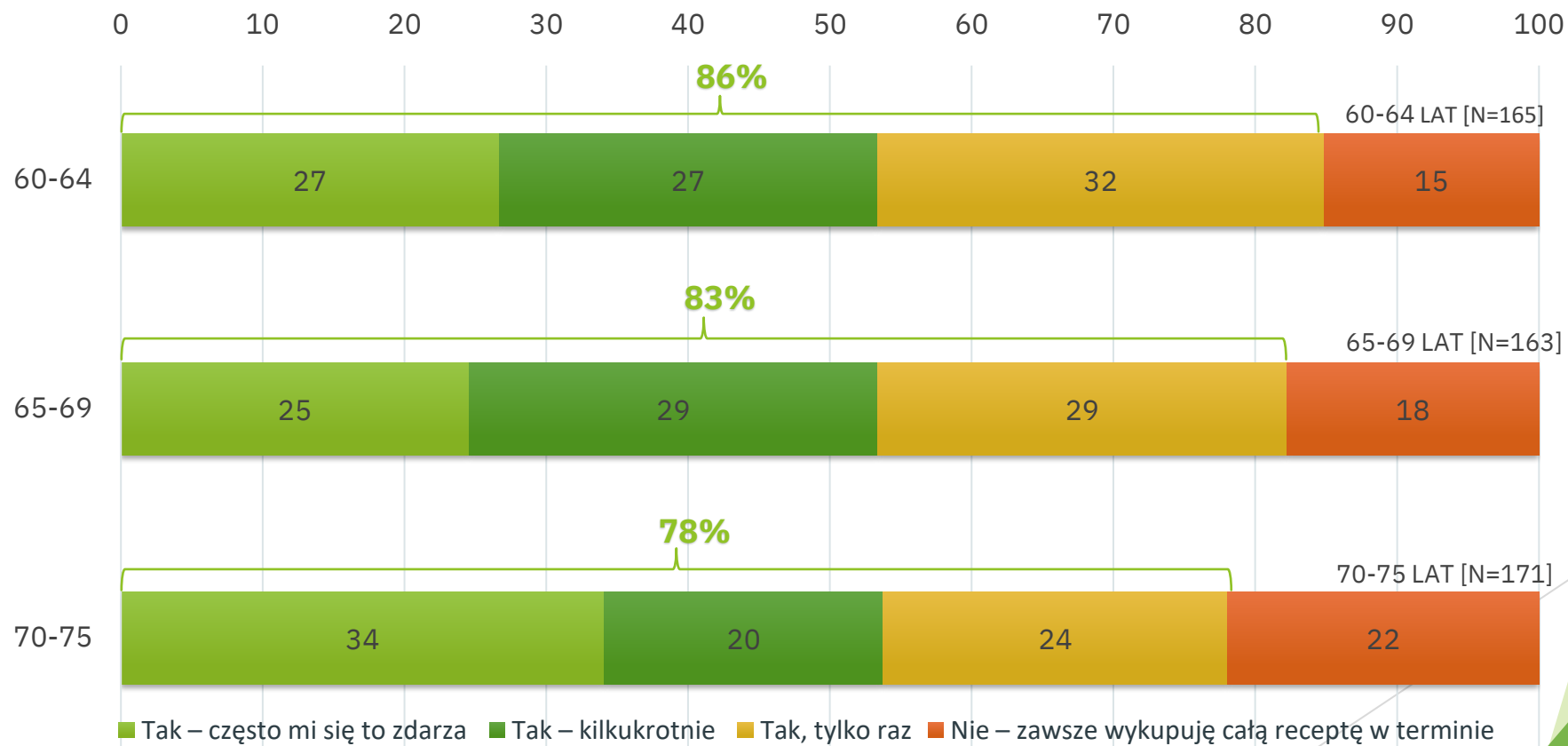
# Podwyżki cen a zakup leków

Czy zdarzyło się Pani/Panu w ostatnich miesiącach nie wykupić recepty (lub jej części) ze względu na cenę leków i podwyżki cen innych niezbędnych produktów?



# Podwyżki cen a zakup leków

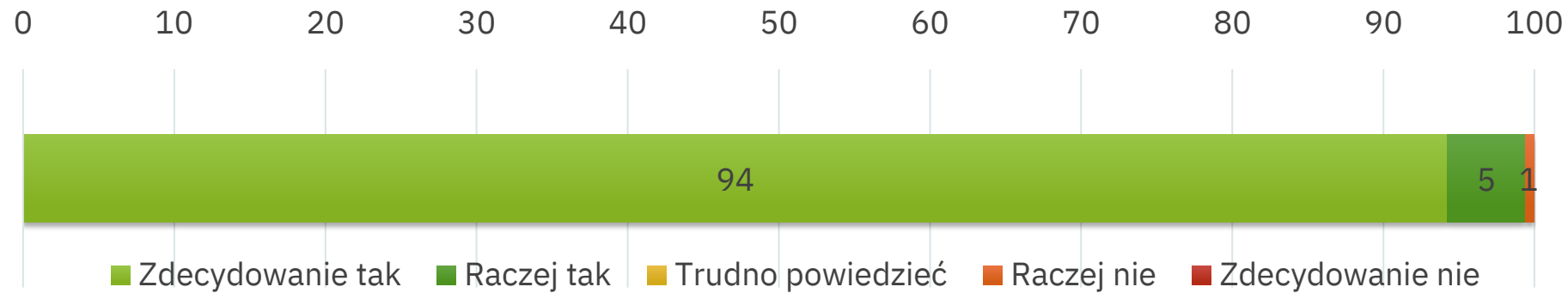
Czy zdarzyło się Pani/Panu w ostatnich miesiącach nie wykupić recepty (lub jej części) ze względu na cenę leków i podwyżki cen innych niezbędnych produktów?



Dane w %, N=501

# Wydatki na leki a stan budżetu domowego

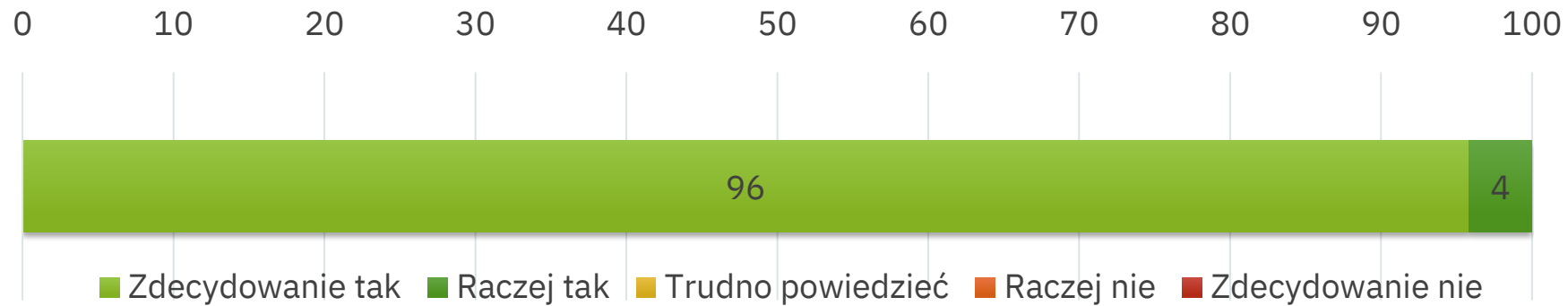
Czy wydatki na leki obciążają Pani/Pana budżet domowy?





# Dodatkowa pomoc dla seniorów

Czy Pani/Pana zdaniem Rząd w związku z inflacją powinien zapewnić seniorom dodatkową pomoc np. w zakresie dostępu do leków?

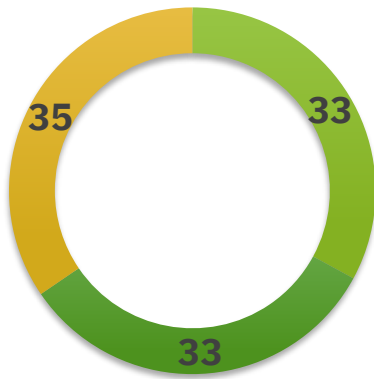


# STRUKTURA DEMOGRAFICZNA



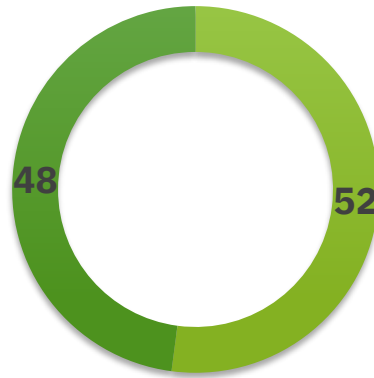
# Struktura demograficzna

## WIEK



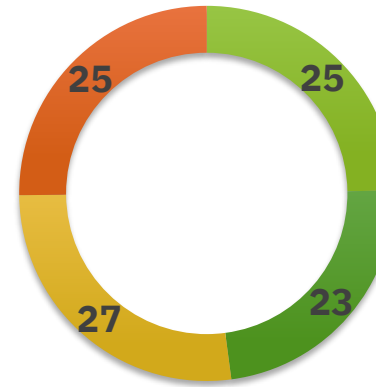
■ 60-64 lat ■ 65-69 lat ■ 70-75 lat

## PŁEĆ



■ Kobieta ■ Mężczyzna

## WIELKOŚĆ MIEJSCA ZAMIESZKANIA



■ Wieś  
■ Miasto do 50 tys.  
■ Miasto 50-200 tys.  
■ Miasto powyżej 200tys.